

**ANEXO**  
**ÀS DEMONSTRAÇÕES FINANCEIRAS**

**ASSOCIAÇÃO JARDIM DE INFÂNCIA DR. ALFREDO MOTA**

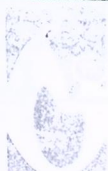

**ANO : 2017**

**ÍNDICE**

- 1 - **Identificação da entidade**
- 1.1 Dados de identificação
- 2 - **Referencial contábilístico de preparação das demonstrações financeiras**
- 2.1 Referencial contábilístico utilizado
- 3 - **Políticas contábilísticas, alterações nas estimativas contábilísticas e erros**
- 3.1 Bases de mensuração usadas na preparação das demonstrações financeiras
- 4 - **Ativos fixos tangíveis**
- 4.1 Divulgações para cada classe de ativos fixos tangíveis
- 4.1.1 Reconciliação da quantia escriturada no início e no fim do período, conforme quadro seguinte:
- 5 - **Ativos intangíveis**
- 5.1 Divulgações para cada classe de ativos intangíveis
- 5.1.1 Reconciliação da quantia escriturada no início e no fim do período, conforme quadro seguinte:
- 6 - **Inventários**
- 6.1 Quantia escriturada de inventários
- 7 - **Rendimentos e gastos**
- 7.1 Quantia de cada categoria significativa de réditos reconhecida durante o período, conforme quadro seguinte:
- 7.2 Discriminação dos fornecimentos e serviços externos
- 8 - **Subsídios e outros apoios das entidades públicas**
- 8.1 Outras divulgações
- 9 - **Benefícios dos empregados**
- 9.1 Pessoal ao serviço da empresa e horas trabalhadas
- 9.2 Benefícios dos empregados e encargos da entidade
- 10 - **Divulgações exigidas por diplomas legais**
- 10.1 Informação por atividade económica
- 10.2 Informação por mercado geográfico
- 10.3 Outras divulgações exigidas por diplomas legais
- 11 - **Impostos e contribuições**
- 11.1 Divulgações relacionadas com outros impostos e contribuições

## Notas às Demonstrações Financeiras


Administração/ Gerência



Associação Jardim de Infância  
Dr. Alfredo Mota  
Cnpj nº 06.910.005/0001-16 tel. (11) 342.7777  
Quinta Oliveira do Paço  
8000-193 CASTELO BRANCO

Pag. 3 de 12

Técnico Oficial de Contas Nº 39331



**1 - Identificação da entidade****1.1. Dados de identificação**

Designação da entidade: ASSOCIAÇÃO JARDIM DE INFÂNCIA DR. ALFREDO MOTA  
Sede social: QUINTA DO OLIVAL DO PAÇO  
Natureza da atividade: Outras actividades de apoio social sem alojamento, n.e.

**2 - Referencial contabilístico de preparação das demonstrações financeiras****2.1. Referencial contabilístico utilizado**

As demonstrações financeiras foram preparadas de acordo com todas as normas que integram o Sistema de Normalização Contabilística (SNC), as quais contemplam as Bases para a Apresentação de Demonstrações Financeiras, os Modelos de Demonstrações Financeiras, o Código de Contas e as Normas Contabilísticas de Relato Financeiro (NCRF). Mais especificamente foram utilizadas as Norma das Entidades do Sector Não Lucrativo (ESNL).

Na preparação das demonstrações financeiras tomou-se como base os seguintes pressupostos:

- Pressuposto da continuidade

As demonstrações financeiras foram preparadas no pressuposto da continuidade das operações e a partir dos livros e registos contabilísticos da entidade, os quais são mantidos de acordo com os princípios contabilísticos geralmente aceites em Portugal.

- Regime da periodização económica (acrécimo)

A Entidade reconhece os rendimentos e ganhos à medida que são gerados, independentemente do momento do seu recebimento ou pagamento. As quantias de rendimentos atribuíveis ao período e ainda não recebidos ou liquidados são reconhecidas em "Devedores por acréscimos de rendimento"; por sua vez, as quantias de gastos atribuíveis ao período e ainda não pagos ou liquidados são reconhecidas "Credores por acréscimos de gastos".

- Materialidade e agregação

As linhas de itens que não sejam materialmente relevantes são agregadas a outros itens das demonstrações financeiras. A Entidade não definiu qualquer critério de materialidade para efeito de apresentação das demonstrações financeiras.

- Compensação

Os ativos e os passivos, os rendimentos e os gastos foram relatados separadamente nos respetivos itens de balanço e da demonstração dos resultados, pelo que nenhum ativo foi compensado por qualquer passivo nem nenhum gasto por qualquer rendimento, ambos vice-versa.

- Comparabilidade

As políticas contabilísticas e os critérios de mensuração adoptados a domingo, 31 de Dezembro de 2017 são comparáveis com os utilizados na preparação das demonstrações financeiras em sábado, 31 de Dezembro de 2016.

**3 - Políticas contabilísticas, alterações nas estimativas contabilísticas e erros****3.1. Bases de mensuração usadas na preparação das demonstrações financeiras**

As principais bases de reconhecimento e mensuração utilizadas foram as seguintes:

- Eventos subsequentes

Os eventos após a data do balanço que proporcionem informação adicional sobre condições que existiam nessa data são refletidos nas demonstrações financeiras. Caso existam eventos materialmente relevantes após a data do balanço, são divulgados no anexo às demonstrações financeiras.

- Moeda de apresentação

As demonstrações financeiras estão apresentadas em euro, constituindo esta a funcional e de apresentação. Neste

sentido, os saldos em aberto e as transações em moeda estrangeira foram transpostas para a moeda funcional utilizando as taxas de câmbio em vigor à data de fecho para os saldos em aberto e à data da transação para as operações realizadas.

Os ganhos ou perdas de natureza cambial daqui decorrentes são reconhecidos na demonstração dos resultados no item de "Juros e rendimentos similares obtidos" se favoráveis ou "Juros e gastos similares suportados" se desfavoráveis, quando relacionados com financiamentos obtidos/concedidos ou em "Outros rendimentos e ganhos" se favoráveis e "Outros gastos ou perdas" se desfavoráveis, para todos os outros saldos e transações.

#### - Ativos fixos tangíveis

Os ativos fixos tangíveis encontram-se registados ao custo de aquisição, deduzido das depreciações e das perdas por imparidade acumuladas.

As depreciações são calculadas, após o início de utilização dos bens, pelo método da linha reta em conformidade com o período de vida útil estimado para cada classe de ativos. Não foram apuradas depreciações por componentes.

As despesas com reparação e manutenção destes ativos são consideradas como gasto no período em que ocorrem. As beneficiações relativamente às quais se estima que gerem benefícios económicos adicionais futuros são capitalizadas no item de ativos fixos tangíveis.

Os ativos fixos tangíveis em curso representam bens ainda em fase de construção/installação, são integrados no item de "ativos fixos tangíveis" e mensurados ao custo de aquisição. Estes bens não forem depreciados enquanto tal, por não se encontrarem em estado de uso.

As mais ou menos valias resultantes da venda ou abate de ativos fixos tangíveis são determinadas pela diferença entre o preço de venda e o valor líquido contabilístico que estiver reconhecido na data de alienação do ativo, sendo registadas na demonstração dos resultados no itens "Outros rendimentos e ganhos" ou "Outros gastos e perdas", consoante se trate de mais ou menos valias, respetivamente.

#### - Ativos intangíveis

À semelhança dos ativos fixos tangíveis, os ativos intangíveis encontram-se registados ao custo de aquisição, deduzido das amortizações e das perdas por imparidade acumuladas. Observa-se o disposto na respetiva NCRF, na medida em que só são reconhecidos se for provável que deles advenham benefícios económicos futuros, sejam controláveis e se possa medir razoavelmente o seu valor.

Os gastos com investigação são reconhecidas na demonstração dos resultados quando incorridas. Os gastos de desenvolvimento são capitalizadas, quando se demonstre capacidade para completar o seu desenvolvimento e iniciar a sua comercialização ou uso e para as quais seja provável que o ativo criado venha a gerar benefícios económicos futuros. Quando não se cumprirem estes requisitos, são registadas como gasto do período em que são incorridos.

As amortizações de ativos intangíveis com vidas úteis definidas são calculadas, após o início de utilização, pelo método da linha reta em conformidade com o respetivo período de vida útil estimado, ou de acordo com os períodos de vigência dos contratos que os estabelecem.

Nos casos de ativos intangíveis, sem vida útil definida, não são calculadas amortizações, sendo o seu valor objeto de testes de imparidade numa base anual.

#### - Imposto sobre o rendimento

A Associação encontra-se isenta do Imposto sobre o Rendimento das Pessoas Coletivas (IRC)

#### - Inventários

As mercadorias, matérias-primas subsidiárias e de consumo encontram-se valorizadas ao custo de aquisição, o qual é inferior ao valor de realização, pelo que não se encontra registada qualquer perda por imparidade por depreciação de inventários.

Os produtos e trabalhos em curso encontram-se valorizados ao custo de produção, que inclui o custo dos materiais incorporados, mão-de-obra direta e gastos de produção considerados como normais. Não incluem gastos de financiamento, nem gastos administrativos.

- Clientes e outros valores a receber

As contas de "Clientes" e "Outros valores a receber" estão reconhecidas pelo seu valor nominal diminuído de eventuais perdas por imparidade, registradas na conta de "Perdas por imparidade acumuladas", por forma a que as mesmas reflitam a sua quantia recuperável.

- Caixa e depósitos bancários

Este item inclui caixa, depósitos à ordem e outros depósitos bancários. Os descobertos bancários são incluídos na rubrica "Financiamentos obtidos", expresso no "passivo corrente". Os saldos em moeda estrangeira foram convertidos com base na taxa de câmbio à data de fecho.

- Provisões

A Entidade analisa com regularidade os eventos passados em situação de risco e que venham a gerar obrigações futuras. Embora com a subjetividade inerente à determinação da probabilidade e montante de recursos necessários para cumprimento destas obrigações futuras, a gerência procura sustentar as suas expectativas de perdas num ambiente de prudência.

- Fornecedores e outras contas a pagar

As contas a pagar a fornecedores e outros credores, que não vencem juros, são registradas pelo seu valor nominal, que é substancialmente equivalente ao seu justo valor.

- Financiamentos bancários

Os empréstimos são registados no passivo pelo valor nominal recebido líquido de comissões com a emissão desses empréstimos. Os encargos financeiros apurados de com base na taxa de juro efetiva são registados na demonstração dos resultados em observância do regime da periodização económica.

Os empréstimos são classificados como passivos correntes, a não ser que a Empresa tenha o direito incondicional para diferir a liquidação do passivo por mais de 12 meses após a data de relato, caso em que serão incluídos em passivos não correntes pelas quantias que se vencem para além deste prazo.

- Locações

Os contratos de locação são classificados ou como locações financeiras se através deles forem transferidos substancialmente todos os riscos e vantagens inerentes à posse do ativo sob locação ou, caso contrário, como locações operacionais.

Os ativos tangíveis adquiridos mediante contratos de locação financeira, bem como as correspondentes responsabilidades, são contabilizados de acordo com o ponto 9 - Locações das Normas das Entidades do Sector Não Lucrativo, reconhecendo o ativo fixo tangível, as depreciações acumuladas correspondentes, conforme definido nas políticas anteriormente referidas para este tipo de ativo, e as dívidas pendentes de liquidação, de acordo com o plano financeiro do contrato. Adicionalmente, os juros incluídos no valor das rendas e as depreciações do ativo fixo tangível são reconhecidos como gasto na demonstração dos resultados do exercício a que respeitam.

Nas locações consideradas como operacionais, as rendas devidas são reconhecidas como gasto na demonstração dos resultados durante o período do contrato de locação e de acordo com as obrigações a este inerentes.

- Rédito e regime do acréscimo

O rédito compreende o justo valor da contraprestação recebida ou a receber pela prestação de serviços decorrentes da atividade normal da Empresa. O rédito é reconhecido líquido de abatimentos e descontos.

Os rendimentos dos serviços prestados são reconhecidos na data da prestação dos serviços ou se periódicos, no fim

do período a que dizem respeito.

Os juros recebidos são reconhecidos atendendo ao regime da periodização económica, tendo em consideração o montante em dívida e a taxa efetiva durante o período até à maturidade. Os dividendos são reconhecidos na rubrica "Outros ganhos e perdas líquidos" quando existe o direito de os receber.

#### - Subsídios

Os subsídios do governo são reconhecidos ao seu justo valor, quando existe uma garantia suficiente de que o subsídio venha a ser recebido e de que a Entidade cumpre com todos os requisitos para o receber.

Os subsídios atribuídos a fundo perdido para o financiamento ativos fixos tangíveis e intangíveis, estão incluídos no item de "Outras variações nos capitais próprios". São transferidos numa base sistemática para resultados à medida em que decorrer o respetivo período de depreciação ou amortização.

Os subsídios à exploração destinam-se à cobertura de gastos, incorridos e registados no período, pelo que são reconhecidos em resultados à medida que os gastos são incorridos, independentemente do momento de recebimento do subsídio.

## 4 - Ativos fixos tangíveis

### 4.1. Divulgações para cada classe de ativos fixos tangíveis

#### 4.1.1. Reconciliação da quantia escriturada no início e no fim do período, conforme quadro seguinte:

Descrição	Terenos e recursos naturais	Edifícios e outras construções	Fq. ipamento básico	Equipamento de transporte	Equipamento administrativo	Equipamentos biológicos	Outros AFT	AFT em curso	Adiantamentos AFT	TOTAL
Valor bruto no início			1,579,609.74							1,579,609.74
Saldo no início do período			1,579,609.74							1,579,609.74
Variações do período			3,558.44							3,558.44
Total de aumentos			3,558.44							3,558.44
Total diminuições		30,592.26	6,762.72	14,385.24	270.44	1,088.53	2,207.22			55,306.41
Depreciações do período		30,592.26	6,762.72	14,385.24	270.44	1,088.53	2,207.22			55,306.41
Outras transferências		30,592.26	10,321.16	14,385.24	270.44	1,088.53	2,207.22			58,864.85
Saldo no fim do período			1,583,168.16							1,583,168.16
Valor bruto no fim do período			1,583,168.16							1,583,168.16
Depreciações acumuladas no fim do período										1,583,168.16

## 5 - Ativos intangíveis

### 5.1. Divulgações para cada classe de ativos intangíveis

#### 5.1.1. Reconciliação da quantia escriturada no início e no fim do período, conforme quadro seguinte:

Administração/ Gerência

*[Assinatura]*

Pag. 7 de 12

Técnico Oficial de Contas Nº 39331

*[Assinatura]*

Associação Jardim de Infância  
Dr. Alfredo Mota  
Rua N.º 50, 300 705, Tel. 2348 777  
Quinta Oficial do Povo  
5000-195 CASTELO BRANCO

Descrição	Trespasse	Projetos desenvolvimento	Programas de computador	Propriedade industrial	Outros ativos intangíveis	Ativos intangíveis em curso	Adiantamentos at. Intangíveis	TOTAL
<b>TOTAIS ATIVOS INTANGÍVEIS</b>								
Valor bruto total no fim do período	1,935.34			23,681.00				25,616.34
Amortizações acumuladas totais no fim do período		25,616.34						25,616.34
<b>VIDA ÚTIL INDEFINIDA</b>								
Saldo no início do período								
Valor líquido no fim do período								
<b>VIDA ÚTIL DEFINIDA</b>								
Valor bruto no início				23,681.00				23,681.00
Amortizações acumuladas		25,616.34						25,616.34
Saldo no início do período		(25,616.34)		23,681.00				(1,935.34)
Variações do período								
Total de aumentos								
Total de diminuições								
Saldo no final do período	1,935.34	(25,616.34)		23,681.00				

## 6 - Inventários

### 6.1. Quantia escriturada de inventários

Descrição	Mercadorias	Mat. Primas e Subsid.	Total Período	Mercadorias Per. Anterior	Mat. Prim e Sub. Per. Anterior	Total Per. Anterior
<b>APURAMENTO DO CUSTO DAS MERC. VENDIDAS E MAT. CONSUMIDAS</b>						
Inventários iniciais						
Compras	1,672.98	41,747.51	43,420.49	121.53	43,771.52	43,893.05
Reclassificação e regularização de inventários						
Inventários finais						
Custo das mercadorias vendidas e matérias consumidas	1,672.98	41,747.51	43,420.49	121.53	43,771.52	43,893.05
<b>OUTRAS INFORMAÇÕES</b>						


## 7 - Rendimentos e gastos

### 7.1. Quantia de cada categoria significativa de rédito reconhecida durante o período, conforme quadro seguinte:

Descrição	Valor Período	V. Período Anterior
Vendas de bens	1,863.00	1,130.00
Prestação de serviços	404,839.33	365,193.67
Juros	663.38	1,253.85
<b>Total</b>	<b>407,365.71</b>	<b>367,577.52</b>

### 7.2. Discriminação dos fornecimentos e serviços externos

Administração/ Gerência




Associação Jardim de Infância Dr. Alfredo Mota  
Rua ... 34 37  
6000-193 CASTELO BRANCO

Pag. 8 de 12

Técnico Oficial de Contas Nº 39331





Descrição	Valor Período	V. Período Anterior
<b>Serviços especializados</b>	<b>26,952.04</b>	<b>24,067.33</b>
Trabalhos especializados	9,005.44	6,571.18
Publicidade e propaganda	44.28	
Vigilância e segurança	818.57	1,006.76
Honorários	7,790.00	7,295.00
Conservação e reparação	7,780.94	7,607.40
Outros	1,512.81	1,586.99
<b>Materiais</b>	<b>4,113.56</b>	<b>3,942.57</b>
Ferramentas e utensílios de desgaste rápido	1,134.35	769.79
Material de escritório	725.78	658.84
Artigos para oferta	1,641.91	1,581.23
Outros	611.52	932.71
<b>Energia e fluidos</b>	<b>24,469.60</b>	<b>30,704.50</b>
Eletricidade	13,748.25	16,899.62
Combustíveis	5,820.18	6,612.17
Água	4,901.17	7,192.71
<b>Deslocações, estadas e transportes</b>		<b>119.00</b>
Deslocações e estadas		119.00
<b>Serviços diversos</b>	<b>25,428.08</b>	<b>25,294.32</b>
Comunicação	2,052.00	2,162.40
Seguros	2,902.51	2,865.80
Contencioso e notariado	382.64	1,748.00
Despesas de representação	569.04	747.45
Limpeza, higiene e conforto	10,325.97	11,600.34
Outros serviços	9,195.92	6,170.33
<b>Total</b>	<b>80,963.28</b>	<b>84,127.72</b>

## 8 - Subsídios e outros apoios das entidades públicas

### 8.1. Outras divulgações

- Subsídios

Os subsídios do governo são reconhecidos ao seu justo valor, quando existe uma garantia suficiente de que o subsídio venha a ser recebido e de que a Entidade cumpre com todos os requisitos para o receber.

OS subsídios à exploração destinam-se à cobertura de gastos, incorridos e registados no período, pelo que são reconhecidos em resultados à medida que os gastos são incorridos, independentemente do momento de recebimento do subsídio.

## 9 - Benefícios dos empregados

### 9.1. Pessoal ao serviço da empresa e horas trabalhadas

Administração/ Gerência

*[Assinatura]*

Associação Jardim de Infância Dr. Alfredo Mota

Pag. 9 de 12

Dr. Alfredo Mota

Telefone: 213 34 377

Quinta Oficial do Fisco

6900-193 CASTELO BRANCO

Técnico Oficial de Contas Nº 39331

*[Assinatura]*

Descrição	Nº Médio de Pessoas	Nº de Horas Trabalhadas	Nº Médio de Pessoas Per. Anterior	Nº de Horas Trabalhadas Per. Anterior
<b>Pessoas ao serviço da empresa</b>			<b>39.00</b>	<b>74,358.00</b>
Pessoas remuneradas	39.00	74,358.00	39.00	74,358.00
Pessoas não remuneradas				
<b>Pessoas ao serviço da empresa por tipo horário</b>			<b>39.00</b>	<b>74,358.00</b>
Pessoas a tempo completo	39.00	74,358.00	39.00	74,358.00
(das quais pessoas remuneradas)	39.00	74,358.00	39.00	74,358.00
Pessoas na tempo parcial				
(das quais pessoas remuneradas)				
<b>Pessoas ao serviço da empresa por sexo</b>			<b>39.00</b>	<b>74,358.00</b>
Masculino	1.00	1,907.00	1.00	1,907.00
Feminino	38.00	72,451.00	38.00	72,451.00
<b>Pessoas ao serviço da empresa afetas a I&amp;D</b>				
<b>Prestadores de serviços</b>				
<b>Pessos colocadas por agências de trabalho temporário</b>				

## 9.2. Benefícios dos empregados e encargos da entidade

Descrição	Valor Período	V. Período Anterior
Gastos com o pessoal	682,075.62	673,415.76
Remunerações dos órgãos sociais	553,596.31	546,909.10
Encargos sobre as remunerações	122,895.74	120,886.73
Seguros de acidentes no trabalho e doenças profissionais	4,131.57	3,946.78
Outros gastos com o pessoal, dos quais:	1,452.00	1,673.15

## 10 - Divulgações exigidas por diplomas legais

### 10.1. Informação por atividade económica

Descrição	Atividade CAE I	Total
Vendas	1,863.00	1,863.00
De mercadorias	1,863.00	1,863.00
Prestações de serviços	404,839.33	404,839.33
Compras	43,420.49	43,420.49
Fornecimentos e serviços externos	80,963.28	80,963.28
Custo das mercadorias vendidas e matérias consumidas	43,420.49	43,420.49
Mercadorias	1,672.98	1,672.98
Matérias primas, subsidiárias e de consumo	41,747.51	41,747.51
Gastos com o pessoal	682,075.62	682,075.62
Remunerações	553,596.31	553,596.31
Outros gastos	128,479.31	128,479.31
<b>Ativos fixos tangíveis</b>		
Valor líquido final	924,194.17	924,194.17
<b>Propriedades de investimento</b>		



## Quadro comparativo:

Descrição	Atividade CAE I	Total
Vendas	1,130.00	1,130.00
De mercadorias	1,130.00	1,130.00
Prestações de serviços	365,193.67	365,193.67
Compras	43,893.05	43,893.05
Fornecimentos e serviços externos	84,127.72	84,127.72
Custo das mercadorias vendidas e matérias consumidas	43,893.05	43,893.05
Mercadorias	121.53	121.53
Matérias primas, subsidiárias e de consumo	43,771.52	43,771.52
Gastos com o pessoal	673,415.76	673,415.76
Remunerações	546,909.10	546,909.10
Outros gastos	126,506.66	126,506.66
<b>Ativos fixos tangíveis</b>		
Valor líquido final	975,942.14	975,942.14
<b>Propriedades de investimento</b>		

## 10.2 Informação por mercado geográfico

Descrição	Mercado Interno	Comunitário	Extra-comunitá rio	Total
Vendas	1,863.00			1,863.00
Prestações de serviços	404,839.33			404,839.33
Compras	43,420.49			43,420.49
Fornecimentos e serviços externos	80,963.28			80,963.28
Rendimentos suplementares:				

Administração/ Gerência

ASSOCIAÇÃO JARDIM DE INFÂNCIA DR. ALFREDO MOTA  
C/ Rua ... 34 77  
CURITIBA - PARANÁ  
5100-193 CASTELO BRANCO

Quadro comparativo:

Descrição	Mercado Interno	Comunitário	Extra-comunitário	Total
Vendas	1,130.00			1,130.00
Prestações de serviços	365,193.67			365,193.67
Compras	43,893.05			43,893.05
Fornecimentos e serviços externos	84,127.72			84,127.72
Rendimentos suplementares:				

**10.3. Outras divulgações exigidas por diplomas legais**

- Impostos em mora

A Entidade apresenta a sua situação regularizada perante as Finanças e Segurança Social, tendo liquidado as suas obrigações fiscais nos prazos legalmente estipulados. Não existem acordos de regularização de dívidas.

**11 - Impostos e contribuições****11.1. Divulgações relacionadas com outros impostos e contribuições**

Descrição	Saldo Devedor	Saldo Credor	Saldo Devedor Período Anterior	Saldo Credor Período Anterior
Imposto sobre o rendimento	16,500.00		16,500.00	
Retenções efetuadas por terceiros	16,500.00		16,500.00	
Retenção de impostos sobre rendimentos		9,273.41		9,616.92
Contribuições para a Segurança Social		25,082.60		24,357.03
Outras tributações		27.46		11.04
<b>Total</b>	<b>16,500.00</b>	<b>34,383.47</b>	<b>16,500.00</b>	<b>33,984.99</b>

